



République du Sénégal
Un Peuple – Un But – Une Foi



Ministère de la Santé
et de l'Hygiène Publique

PLAN NATIONAL MULTISECTORIEL BUDGÉTISÉ SRS

(MOBILISATION DES RESSOURCES)

SÉNÉGAL

Dakar, le 12 janvier 2026

Plan

- Plan de mise en œuvre du SRS
- Axes Stratégiques
- Budget du Projet SRS
- Stratégies de mobilisation des ressources
- Scénarios d'implémentation du SRS
- État actuel et niveau de certitude du financement

Plan de mise en œuvre du SRS

(Naissances, Décès et causes de décès)

Diagramme de Gantt

Phases	Zones	2026	2027	2028	2029
Phase 1 : Pilote	Kédougou et Kolda				
Phase 2 : Extension	2 + 5 Régions				
Phase 3 : Généralisation	7 + 7 autres régions				

Axes Stratégiques

Tableau I: Axes stratégiques et lignes d'action SRS, Sénégal 2026 - 2029

Axes	Lignes d'actions
1. Gouvernance et Coordination	1.1. Mettre en place un dispositif de coordination multisectorielle efficace
2. Collecte et Analyse des données	2.1. Assurer la digitalisation complète et sécurisée des outils et processus du SRS
	2.2. Assurer la collecte continue des données en rapport avec les évènements vitaux dans les zones d'intervention SRS
	2.3. Appuyer le dispositif communautaire SRS en matériel équipement et logistique
	2.4. Renforcer la capacité des acteurs pour la mise en œuvre du projet SRS
3. Engagement (Participation) communautaire	3.1. Assurer l'adhésion des leaders communautaires dans la mise en œuvre du SRS
	3.2. Appuyer la sensibilisation de la communauté sur la stratégie SRS
4. Suivi et Évaluation	4.1. Assurer le suivi régulier de la mise en œuvre du SRS
	4.2. Faire l'évaluation des interventions du projet SRS

BUDGET DU PROJET SRS

Tableau II: Budget par phase de SRS

Phases	Montant en USD	Montant en XOF
Phase 1	1 658 629	928 563 683
Phase 2	5 681 622	3 180 789 696
Phase 3	10 382 791	5 812 684 077
Total	17 723 041	9 922 037 455

1USD= 559,83FCFA

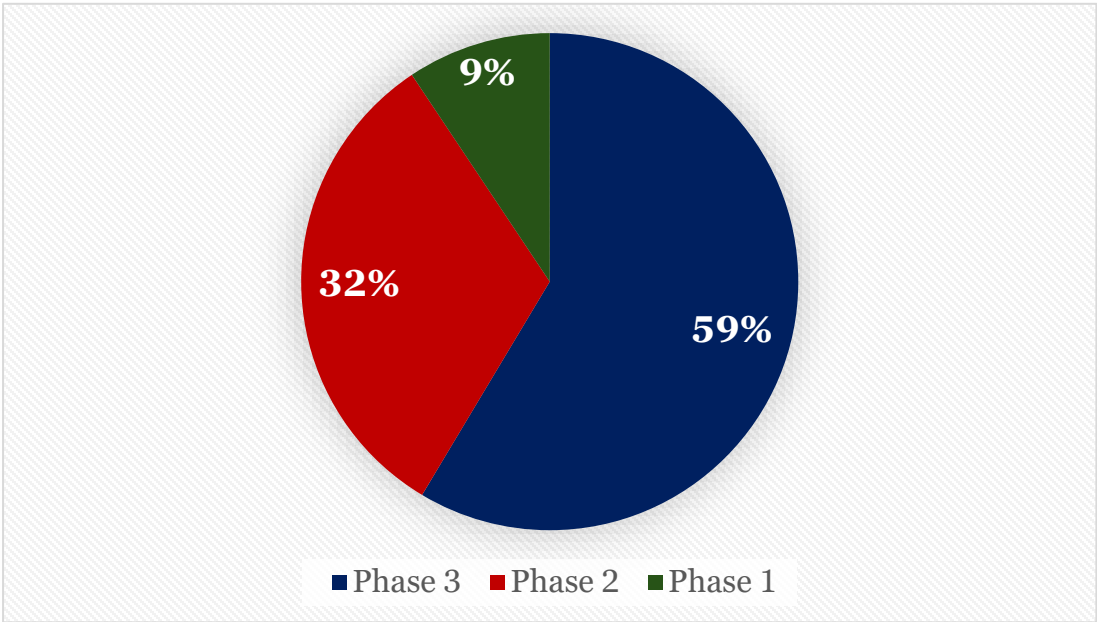


Figure 1 : Budget par phase SRS

Analyse du budget

- Axe 1 – Collecte et analyse des données
- Axe 2 – Engagement (participation) communautaire
- Axe 3 – Gouvernance et coordination
- Axe 4 – Suivi évaluation

PHASE 1

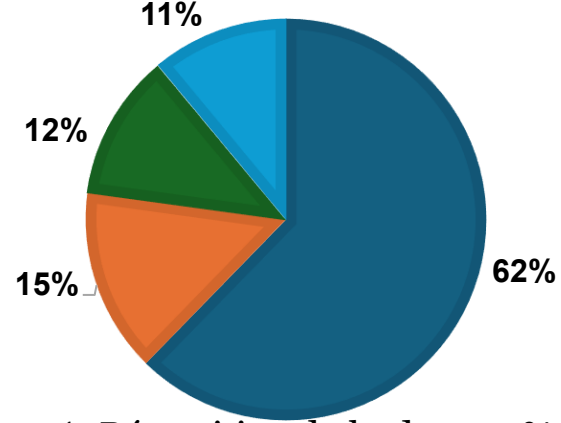


Figure 2: Phase 1: Répartition du budget en %, par axe (N= 928 563 683 FCFA soit 1 656 629 \$)

PHASE 2

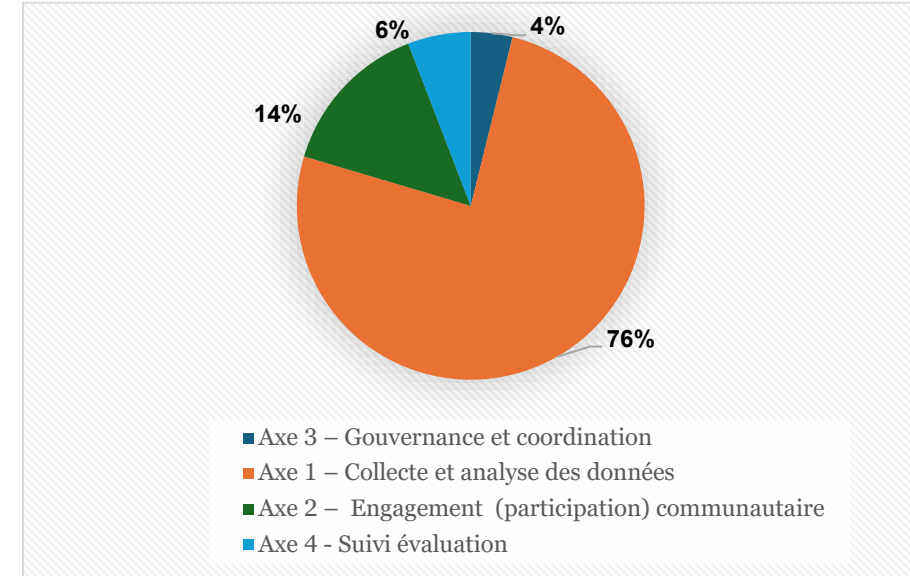


Figure 3: Phase 2: Répartition du budget en %, par axe (N= 3 180 789 696 FCFA soit 5 681 622 \$)

PHASE 3

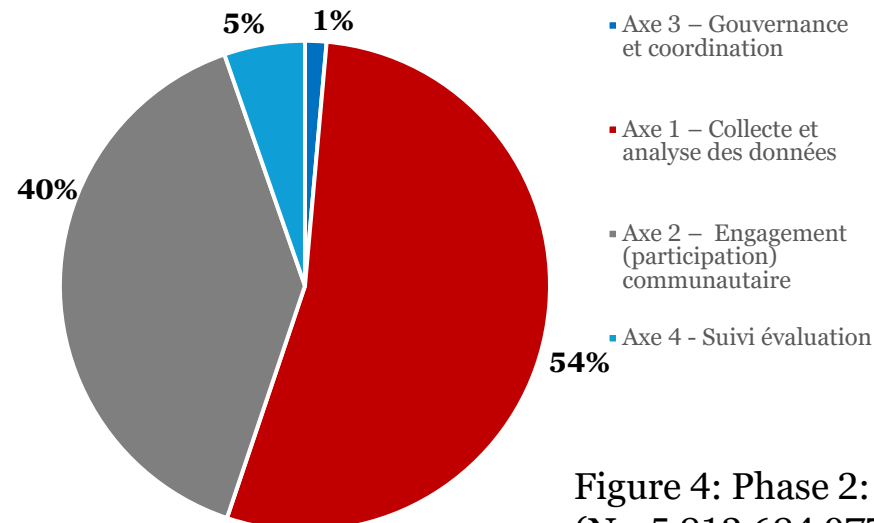


Figure 4: Phase 2: Répartition du budget en %, par axe (N= 5 812 684 077 FCFA soit 10 382 791 \$)

Analyse du budget

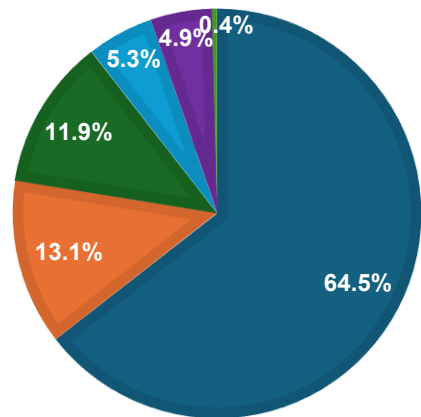
Tableau III : Budget SRS par source de financement

Sources	Montant en FCFA	Montant en USD	Proportion
Gates Foundation	4 162 232 121	7 434 814	41,9%
Autres_partenaires	2 487 805 489	4 443 859	25,1%
Fondation ST Buffet	1 307 059 085	2 334 743	13,2%
BM_Pandemic_Fund	855 796 811	1 528 673	8,6%
Etat/MSHP	338 484 726	604 621	3,4%
Unicef	259 448 602	463 442	2,6%
BM_PfoR	167 245 370	298 743	1,7%
Expertise France	159 904 171	285 630	1,6%
Vital Strategies	72 677 505	129 821	0,7%
Africa CDC	66 978 327	119 640	0,7%
Etat/MUCTAT	39 949 644	71 360	0,4%
OMS	7 890 069	14 094	0,1%
BM_PHASAO	3 305 895	5 905	0,0%
Etat/MEPC	600 000	1 072	0,0%
Total	9 922 037 455	17 723 304	100,0%

Analyse du budget

■ Gates Foundation
■ Etat/MSHP
■ BM_Pfor
■ Fondation ST Buffet
■ BM_Pandemic_fund
■ BM_PHASAOOC

PHASE 1



PHASE 2

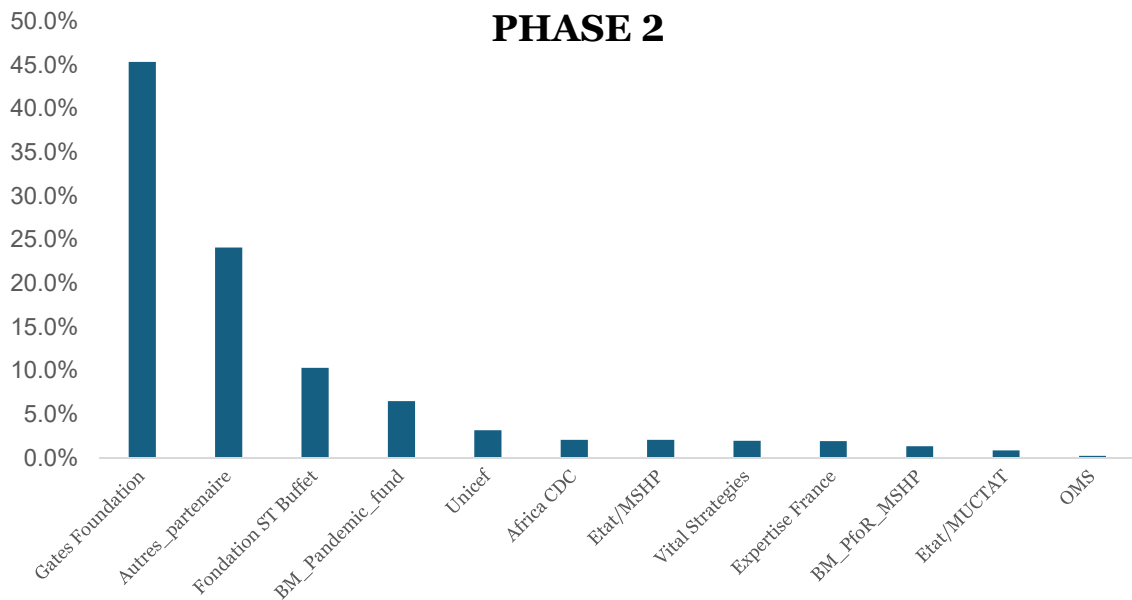


Fig 5: Répartition budget par Source de financement **Phase 1** (N=1 658 629 USD)

Fig 6: Répartition budget par Source de financement, **Phase 2** (N=5 681 622 USD)

PHASE 3

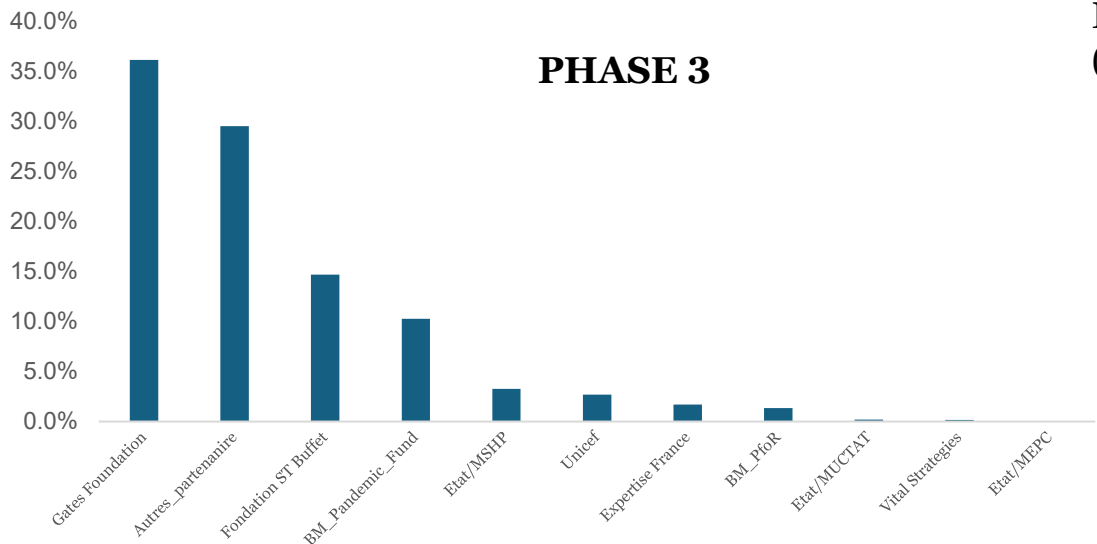


Fig 7: Répartition budget par Source de financement **Phase 3** (N=10 382 791 USD)

Stratégies de Mobilisation des ressources

❖ Intégration dans les priorités nationales

- Inscription du SRS dans le *Budget Programme du MSHP* (lignes dédiées à la DPRS)
- Alignement avec le *Plan stratégique SNIS 2027-2031* et la modernisation de l'état civil
- Mobilisation des budgets déconcentrés : DRS, districts, communes, CDS
- Intégration progressive dans les lignes budgétaires récurrentes : RH, formation, supervision, digitalisation.

❖ Assurance de la durabilité

- Faire du SRS un **dispositif institutionnalisé**, financé progressivement par l'État
- Renforcer l'appropriation nationale via l'intégration dans DHIS2,

Stratégies de Mobilisation des ressources

❖ Engagement ciblé des PTF

Chaque partenaire reçoit une *note d'investissement* (narratif + budget + résultats attendus).

- **Fondation Bill & Melinda Gates** : appui prioritaire à la phase pilote (64,5 % du budget initial).
- **Banque mondiale (PfoR et PHASAOC)** : digitalisation, hébergement sécurisé.
- **Fondation Buffett** : qualité des données, formation, supervision.
- **Vital Strategies** : AV, causes de décès, analyse, diffusion (Phase 2)
- **UNICEF** : mobilisation communautaire, enregistrement des naissances (phase 2).
- **Expertise France**: renforcement des capacités, santé maternelle/démographique (Phase 2)

❖ Cofinancement et plaidoyer

▪ Cofinancement État–PTF :

- État → gouvernance, coordination, Supervision, RH.
 - PTF → outils numériques, formation, collecte, interopérabilité.
- Table ronde nationale + diffusion régulière des résultats pour maintenir l'engagement des bailleurs

Scénarios d'implémentation du SRS

Trois scénarios possibles :

1.Scénario 1 – Implémentation Complète (financement optimal)

- Mise en œuvre nationale **en 3 phases comme prévu** (2026–2029).
- Maintien intégral de l'échantillonnage national (1310 DR).
- Déploiement simultané des AV, digitalisation, interopérabilité DHIS2–CRVS.
- Intégration accélérée du SRS dans le SNIS et RNEC numérique.

2. Scénario 2 – Implémentation Intermédiaire (financement partiel)

- Phase 1 inchangée (Kolda, Kédougou).
- Phase 2 réduite : 3 régions au lieu de 5.
- Phase 3 étalée sur 2028–2032 avec financement dans le budget de l'état
- Priorité donnée aux régions à forte mortalité et faible enregistrement des décès.

Scénario 3 – Implémentation Minimale (financement limité)

- Phase 1 intacte.
- Phase 2 repoussée ou limitée à 2 régions.
- Pas de généralisation avant confirmation de financements additionnels.
- AV allégées + digitalisation partielle (Tracker SRS uniquement)

État actuel _ niveau de certitude financement

Phases	Montant en dollars	Part à mobiliser BMGF	Part Buffett	Part Banque Mondiale Pandemic Fund	Part Banque mondiale PfoR	Part Banque Mondiale PHASAOC	Part État	Part Expertise France	Autres PTFs
Phase 1	1 658 629	64,5%	13,1%	5,3%	4,9%	0,4%	11,9%	-	-
Phase 2	5 681 622	45,3%							
Phase 3	10 382 791	36,2%							
Total	17 723 041	7 434 814							


NB: Engagement de PTFs (UNICEF, Expertise France, Banque mondiale, FAH ...) à partir de 2027 avec possibilité de mobiliser plus de 40 % du budget des 2 phases en dehors du financement de l'état



MERCI DE VOTRE ATTENTION



Ministère de la Santé
et de l'Hygiène Publique



BILL & MELINDA
GATES foundation

